

## **Índice**

### **1. Estructura interactiva**

- 1.1. Niveles de interacción
- 1.2. Navegación

### **2. Diseño gráfico. Elementos básicos**

- 2.1. Colores y tipografías y propiedades de página
- 2.2. Interfaces
  - a) Interfaces tipográficas
  - b) Interfaces gráficas

### **3. Diseño gráfico. Especificaciones detalladas**

- 3.1. Nivel 1
  - a) Diagramación
  - b) Tipografías
  - c) Interfaces
- 3.2. Nivel 2
  - a) Diagramación
  - b) Tipografías
  - c) Interfaces
- 3.3. Nivel 3
  - a) Diagramación
  - b) Tipografías
  - c) Interfaces

### **4. Herramientas de desarrollo**


## 1. Estructura interactiva. 1.1. Niveles de interacción

### Portada-Nivel 1




Menú principal con dos áreas de opciones diferenciadas: las rojas son opciones funcionales que conducen a páginas de nivel 2c. Las zonas verde, azul, etc., despliegan las opciones de los cuatro epígrafes principales de contenidos, y llevan a los niveles 2a y 2b.

### Nivel 2a



Menú intermedio simple.

### Nivel 3a




Página de contenidos.

### Nivel 2b




Menú intermedio cuyas opciones se dividen a su vez en diferentes epígrafes que aparecen en menús desplegables.

### Nivel 3B



Página de contenidos con un menú en el área izquierda desde el que se accede a las opciones relacionadas (las que se despliegan en cada opción en el menú anterior

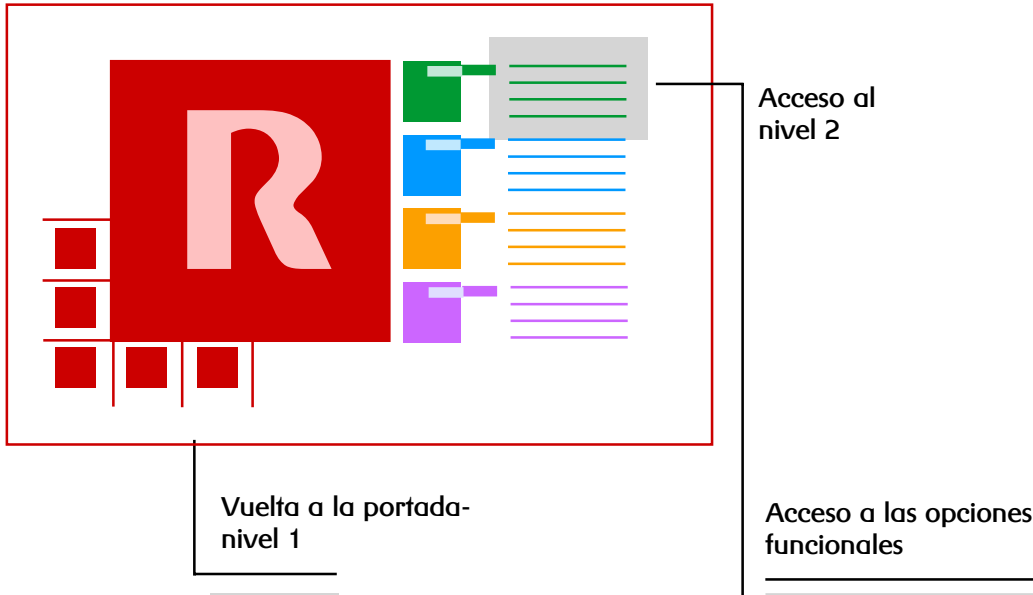
### Nivel 2c



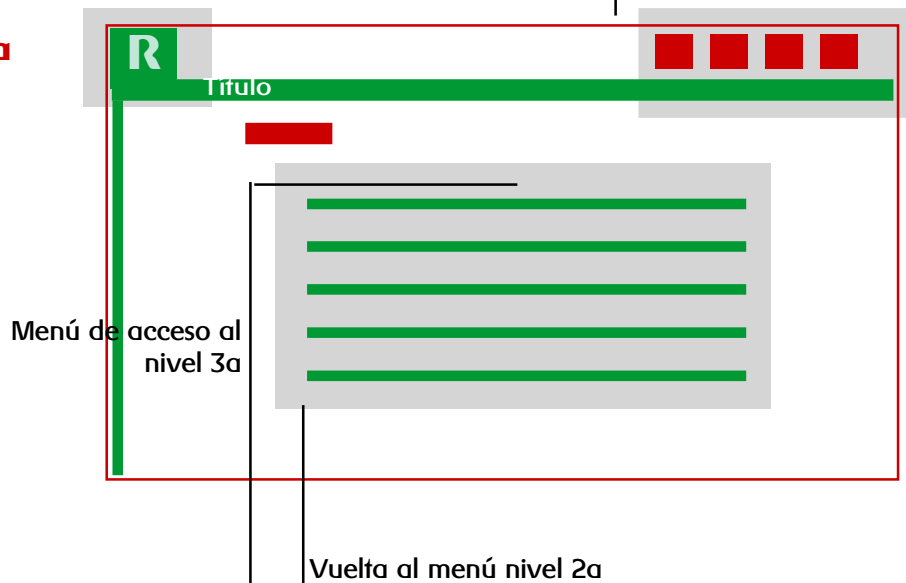
Página de contenidos a la que se accede directamente desde el nivel 1. Es el caso de las opciones funcionales como el Tablón de Anuncios y de otras cuyos contenidos no se dividen en diferentes epígrafes, como Accionariado, etc.

1. Estructura interactiva.  
1.2 Navegación


Portada-Nivel 1



Nivel 2a



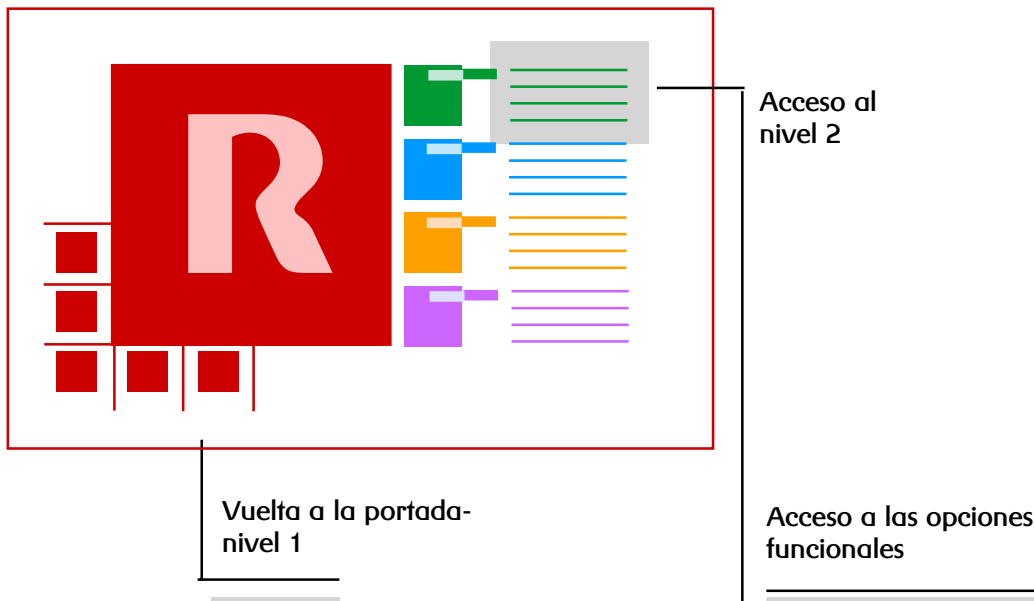
Nivel 3a



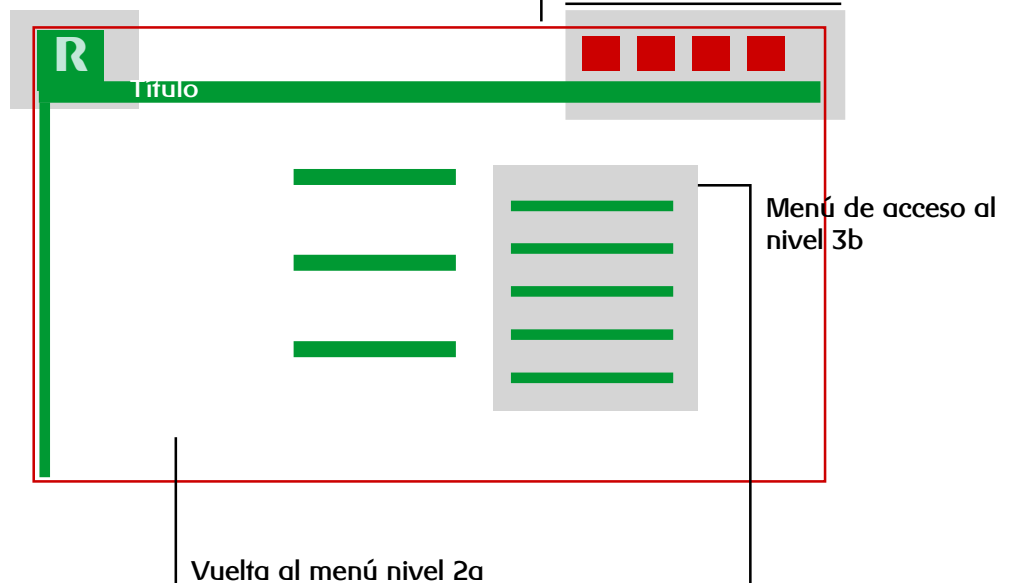
1. Estructura interactiva.

1.2. Navegación

Portada-Nivel 1




Nivel 2b



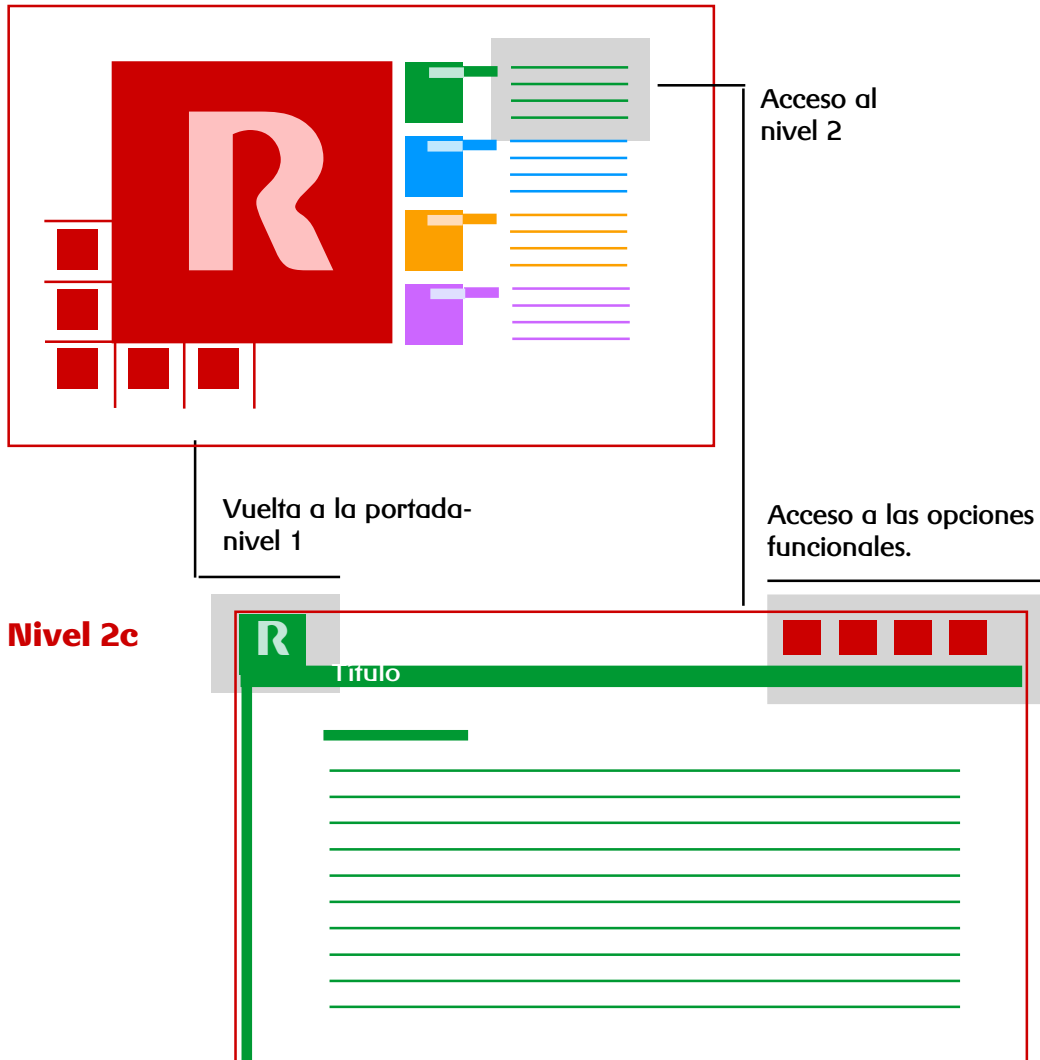
Nivel 3b

Menú con las opciones desplegadas en el nivel 2b. Siempre presente, muestra los contenidos en el área derecha de la página



1. Estructura interactiva.  
1.2. Navegación

Portada-Nivel 1



## 2.1. Colores y tipografías

### Colores

#### Argumentarios



RGB:  
252, 160, 0



RGB:  
255, 220, 185

#### Información



RGB:  
0, 153, 51




RGB:  
194, 231, 216

#### Procedimientos



RGB:  
0, 153, 255



RGB:  
192, 232, 254

#### Políticas



RGB:  
204, 102, 255



RGB:  
223, 255, 255

### Varios



RGB:  
204,0,0



RGB:  
254, 193, 193



RGB:  
113, 113, 113



RGB:  
213, 213, 213

### Tipografías

Las tipografías utilizadas son:

- R Gerstner Regular
- R Gerstner Bold.

### Propiedades de páginas HTML

Las propiedades básicas de las páginas html son:

- El color de fondo es blanco.
- El color de los hiperenlaces en todas las posiciones (inicial, visitado y activo) es siempre rojo (RGB 204, 0, 0).

## 2. Diseño gráfico

### 2.2. Interfaces

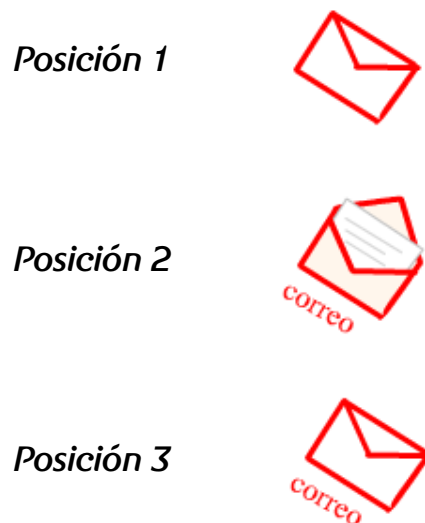
Las opciones seleccionables, tanto gráficas como tipográficas, tienen una estructura común: presentan tres fases gráficas diferentes en cuanto a forma, color y tamaño que corresponden a los tres estadios que pueden presentar: en reposo, cuando se pasa el ratón sobre ellas y cuando se seleccionan.

En los menús tipográficos de la portada, con el propósito de simplificar la lectura de un menú con un gran número de opciones, sólo presentan dos fases que corresponden al estado inactivo y al cambio de color al pasar por encima con el ratón.

#### a) Interfaces tipográficas



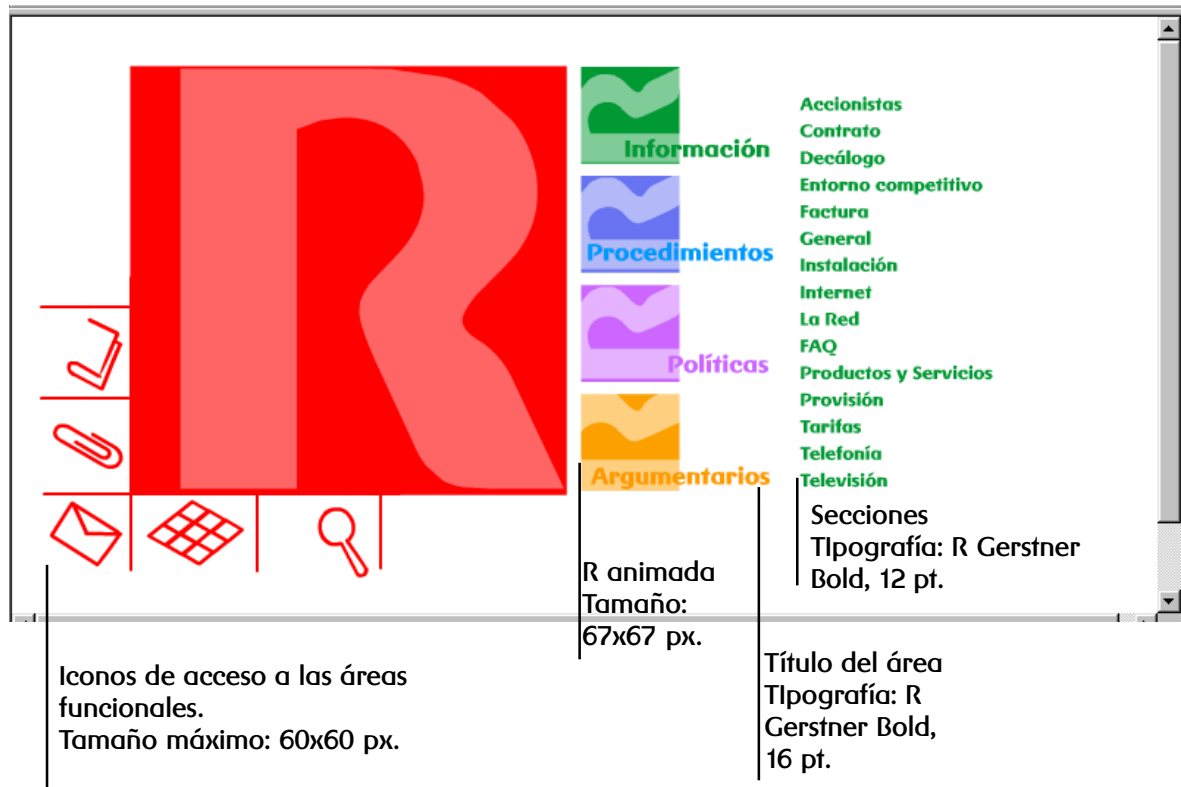
#### a) Interfaces gráficas



### 3. Diseño gráfico. Especificaciones detalladas

#### 3. 1. Nivel 1

##### Nivel 1





### 3. Diseño gráfico. Especificaciones detalladas

#### 3. 1. Nivel 2a

#### Diagramación y tipografías

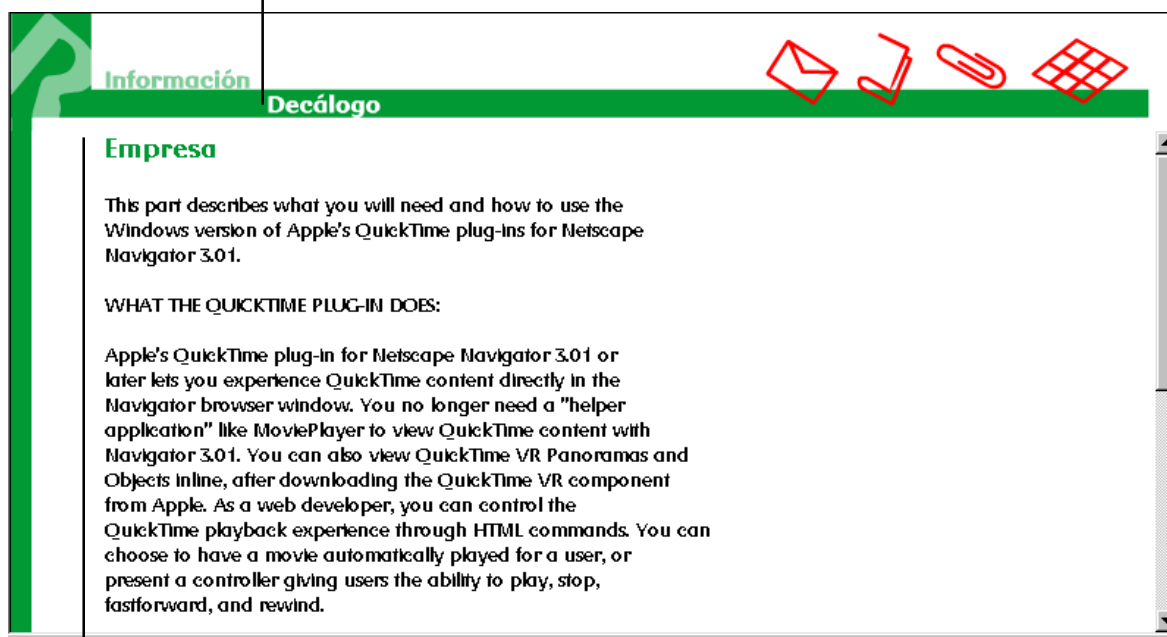


### 3. Diseño gráfico. Especificaciones detalladas

#### 3. 1. Nivel 3a

#### Diagramación y tipografías

Título-Interfaz tipográfica de acceso al nivel anterior.



Contenidos


Título: R Gerstner Bold, 14 pts. Color del área

Cuerpo de texto: R Gerstner Regular, 12 pts. Color negro

Alineación izquierda

Margen izquierdo de la página: 40 pixels.

Margen superior: 0 pixels



Detalle de la interfaz tipográfica de acceso al nivel anterior activada

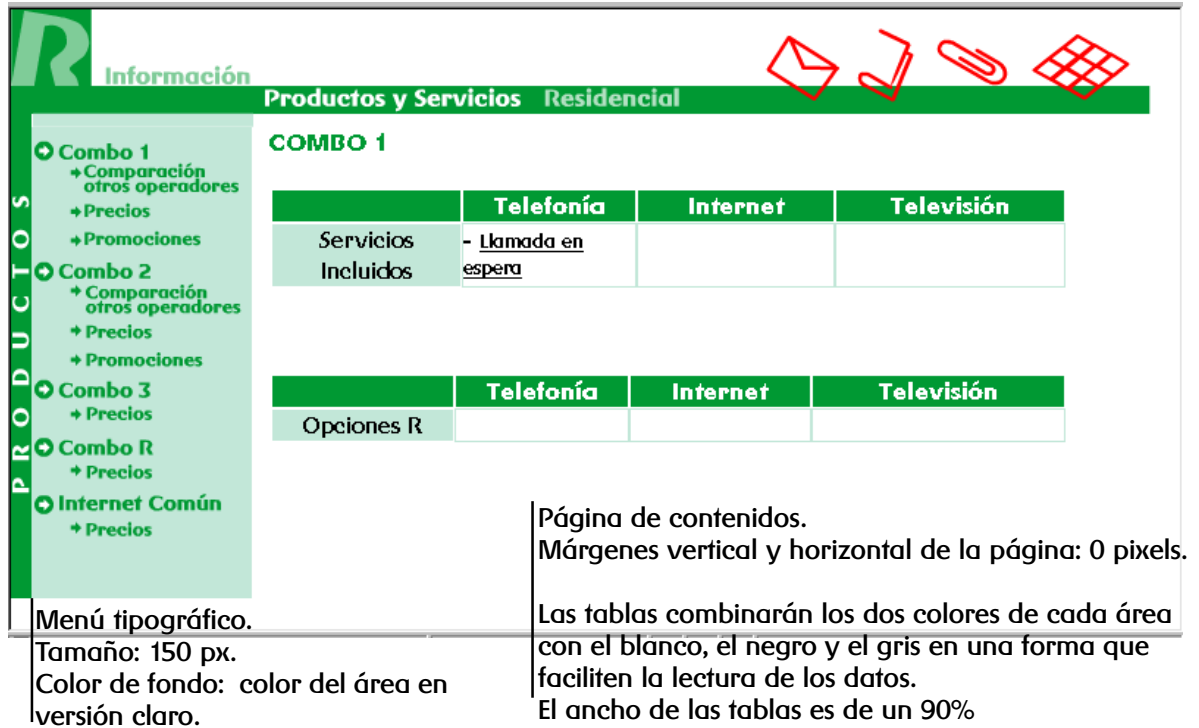
Tipografía R Gerstner Bold, 16 pt. Expandida verticalmente un 30%.

Color rojo.

## 3. Diseño gráfico. Especificaciones detalladas

## 3.1. Nivel 3b

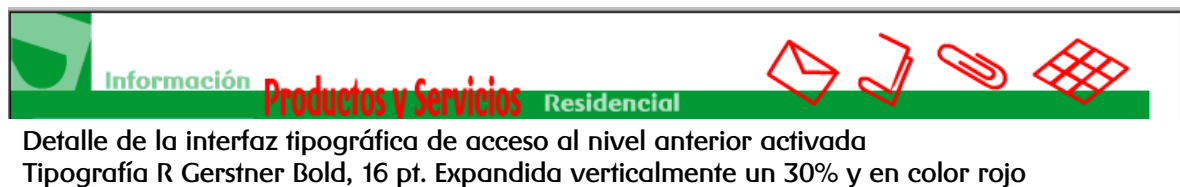
## Diagramación y tipografías



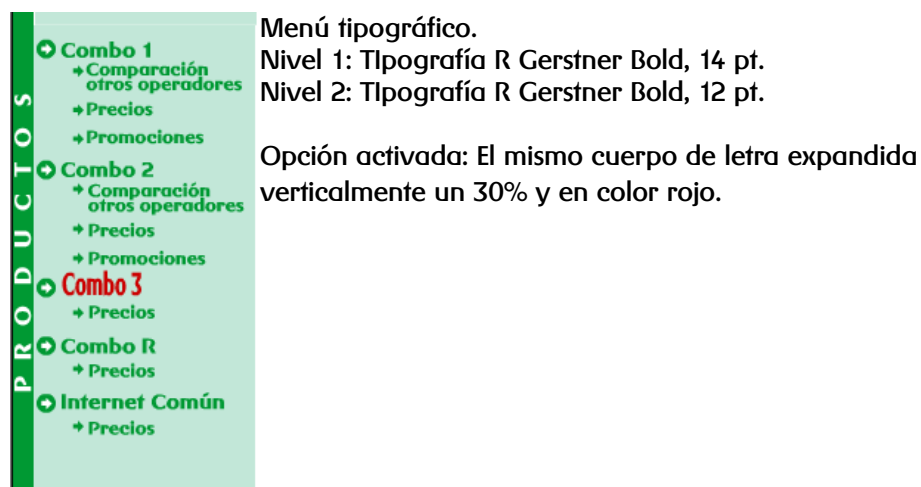
Menú tipográfico.  
Tamaño: 150 px.  
Color de fondo: color del área en versión claro.

Página de contenidos.  
Márgenes vertical y horizontal de la página: 0 pixels.

Las tablas combinarán los dos colores de cada área con el blanco, el negro y el gris en una forma que faciliten la lectura de los datos.  
El ancho de las tablas es de un 90%



Detalle de la interfaz tipográfica de acceso al nivel anterior activada  
Tipografía R Gerstner Bold, 16 pt. Expandida verticalmente un 30% y en color rojo



Menú tipográfico.  
Nivel 1: Tipografía R Gerstner Bold, 14 pt.  
Nivel 2: Tipografía R Gerstner Bold, 12 pt.

Opción activada: El mismo cuerpo de letra expandida verticalmente un 30% y en color rojo.

**3. Diseño gráfico. Especificaciones detalladas**

**4. Herramientas de desarrollo**

Las interfaces generales del sistema se desarrollarán con Macromedia Flash.  
La edición de páginas HTML con Microsoft Front Page.  
El tratamiento de imágenes con Adobe Photoshop